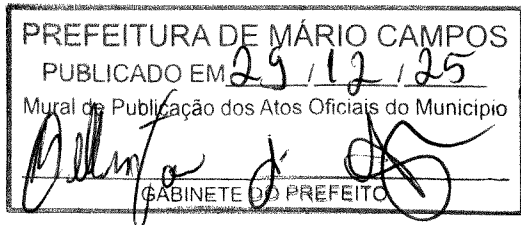


PREFEITURA  
**Mário Campos**

Cuidando da nossa gente,  
transformando o nosso futuro.

**LEI Nº 974, DE 22 DE DEZEMBRO DE 2025.**




Altera os Anexos de Metas Anuais, Metas Fiscais Atuais Comparadas com as Metas Fiscais Fixadas nos Três Exercícios Anteriores, Receitas, Despesas e Resultado Primário constante da Lei Municipal nº 918, de 30 de junho de 2025 – Lei de Diretrizes Orçamentárias – LDO/2026.

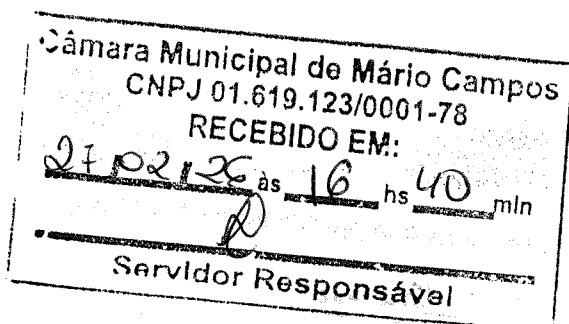
O Povo do Município de Mario Campos, através de seus representantes legais aprovou, e eu, Prefeita, sanciono a seguinte lei:

**Art. 1º.** Ficam alterados os Anexos de Metas Anuais, Metas Fiscais Atuais Comparadas com as Metas Fiscais Fixadas nos Três Exercícios Anteriores, Receitas, Despesas e Resultado Primário constantes da Lei Municipal nº 918 – Lei de Diretrizes Orçamentárias LDO/2026, na forma dos anexos que acompanham a presente Lei.

**Art. 2º.** Esta Lei entrará em vigor na data de sua publicação, revogadas as disposições em contrário.

Mário Campos, 22 de dezembro de 2025.

  
Andresa Aparecida Rocha Rodrigues  
Prefeita de Mário Campos





**MUNICÍPIO DE MÁRIO CAMPOS**  
**LEI DE DIRETRIZES ORÇAMENTÁRIAS**  
**ANEXO DE METAS FISCAIS**  
**ANEXO I - METAS ANUAIS art.4º,§1º da LRF**

A

ESPECIFICAÇÃO	2026				2027				2028			
	VALOR CORRENTE (a)	VALOR CONSTANTE	% PIB (a / PIB) X 100	% RCL (a / RCL) X 100	VALOR CORRENTE (b)	VALOR CONSTANTE	% PIB (b / PIB) X 100	% RCL (b / RCL) X 100	VALOR CORRENTE (c)	VALOR CONSTANTE	% PIB (c / PIB) X 100	% RCL (c / RCL) X 100
Receita Total (EXCETO FONTES RPPS)	171.905.000,00	164.502.392,34	--	195,79	155.637.100,00	143.444.331,80	--	167,22	136.470.200,00	121.544.531,53	--	138,61
Receitas Primárias (EXCETO FONTES RPPS)(I)	168.014.000,00	160.778.947,37	--	191,36	151.509.100,00	139.639.723,50	--	162,78	132.100.200,00	117.652.475,95	--	134,17
Receitas Primárias Correntes	83.908.000,00	80.294.736,84	--	95,57	88.948.000,00	81.979.723,50	--	95,56	94.089.000,00	83.798.539,37	--	95,56
Impostos, Taxas e Contribuições de Melhoria	6.077.000,00	5.815.311,00	--	6,92	6.442.000,00	5.937.327,19	--	6,92	6.812.000,00	6.066.975,42	--	6,92
Contribuições	2.228.000,00	2.132.057,42	--	2,54	2.363.000,00	2.177.880,18	--	2,54	2.500.000,00	2.226.576,42	--	2,54
Transferências Correntes	75.554.400,00	72.300.861,24	--	86,05	80.092.000,00	73.817.511,52	--	86,05	84.724.000,00	75.457.784,11	--	86,05
Demais Receitas Primárias Correntes	48.600,00	46.507,18	--	0,06	51.000,00	47.004,61	--	0,05	53.000,00	47.203,42	--	0,05
Receitas Primárias de Capital	84.106.000,00	80.484.210,53	--	95,79	62.561.100,00	57.660.000,00	--	67,22	38.011.200,00	33.853.936,59	--	38,61
Despesa Total (EXCETO FONTES RPPS)	176.405.000,00	168.808.612,44	--	200,92	160.437.100,00	147.868.294,93	--	172,37	139.592.200,00	124.325.080,16	--	141,78
Despesas Primárias (EXCETO FONTES RPPS)(II)	176.405.000,00	168.808.612,44	--	200,92	160.437.100,00	147.868.294,93	--	172,37	139.592.200,00	124.325.080,16	--	141,78
Despesas Primárias Correntes	79.012.000,00	75.609.569,38	--	89,99	83.752.000,00	77.190.783,41	--	89,98	88.593.000,00	78.903.633,77	--	89,98
Despesas de Pessoal e Encargos Sociais	32.341.000,00	30.948.325,36	--	36,84	34.281.000,00	31.595.391,71	--	36,83	36.262.000,00	32.296.045,60	--	36,83
Outras Despesas Correntes	46.671.000,00	44.661.244,02	--	53,16	49.471.000,00	45.595.391,71	--	53,15	52.331.000,00	46.607.588,17	--	53,15
Despesas Primárias de Capital	92.893.000,00	88.892.822,97	--	105,80	71.885.100,00	66.253.548,39	--	77,23	47.877.200,00	42.640.897,76	--	48,63
Pagamento de Restos a Pagar de Despesas Primárias	4.500.000,00	4.306.220,10	--	5,13	4.800.000,00	4.423.963,13	--	5,16	3.122.000,00	2.780.548,63	--	3,17
Receita Total (COM FONTES RPPS)	0,00	0,00	--	--	0,00	0,00	--	--	0,00	0,00	--	--
Receitas Primárias (COM FONTES RPPS)(III)	0,00	0,00	--	--	0,00	0,00	--	--	0,00	0,00	--	--
Despesa Total (COM FONTES RPPS)	0,00	0,00	--	--	0,00	0,00	--	--	0,00	0,00	--	--
Despesas Primárias (COM FONTES RPPS)(IV)	0,00	0,00	--	--	0,00	0,00	--	--	0,00	0,00	--	--
Resultado Primário (SEM RPPS) - Acima da Linha (V) = (I - II)	-8.391.000,00	-8.029.665,07	--	--	-8.928.000,00	-8.228.571,43	--	--	-7.492.000,00	-6.672.604,20	--	--
Resultado Primário (COM RPPS) - Acima da Linha (VI) = (V)+(III - IV)	-8.391.000,00	-8.029.665,07	--	--	-8.928.000,00	-8.228.571,43	--	--	-7.492.000,00	-6.672.604,20	--	--
Juros, Encargos e Variações Monetárias Ativos (Exeto RPPS)	3.891.000,00	3.723.444,98	--	4,43	4.128.000,00	3.804.608,29	--	4,44	4.370.000,00	3.892.055,58	--	4,44
Juros, Encargos e Variações Monetárias Passivos (Exeto RPPS)	0,00	0,00	--	--	0,00	0,00	--	--	0,00	0,00	--	--
Dívida Pública Consolidada (DC)	0,00	0,00	--	--	0,00	0,00	--	--	0,00	0,00	--	--
Dívida Consolidada Líquida	-45.560.000,00	-43.598.086,12	--	--	-45.888.000,00	-42.293.087,56	--	--	-44.231.000,00	-39.393.480,58	--	--
Resultado Nominal (SEM RPPS) - Abaixo da linha	-305.000,00	-291.866,03	--	--	-328.000,00	-302.304,15	--	--	1.657.000,00	1.475.774,85	--	1,68




MUNICÍPIO DE MÁRIO CAMPOS  
LEI DE DIRETRIZES ORÇAMENTÁRIAS  
ANEXO DE METAS FISCAIS  
ANEXO I - METAS ANUAIS art.4º,§1º da LRF

Nota: O cálculo das metas acima foi realizado considerando-se o seguinte cenário macro-econômico

Variáveis	2026	2027	2028
PIB real (crescimento % anual)	1,60	2,00	2,00
Taxa real de juro implícito sobre a dívida líquida do governo (média % anual)	12,50	10,50	10,00
Câmbio (R\$/US\$ - Final do ano)	6,00	5,90	5,90
Inflação média(%anual)projetada com base em índices oficiais de inflação	4,50	4,00	3,78
Projeção do PIB do estado - R\$ milhares	0,00	0,00	0,00
Receita Corrente Líquida - RCL - R\$ milhares	87.799.000,00	93.076.000,00	98.459.000,00

Metodologia de cálculo dos valores constantes

2026	2027	2028
Valor Corrente/1,0450	Valor Corrente/1,0850	Valor Corrente/1,1228

  
ANDRESA APARECIDA ROCHA RODRIGUES  
Prefeita Municipal


ALESSANDRO WILSON CAMPOS  
Resp.Controle Interno

MESSIAS DA SILVA ALVES  
Secretário de Administração

LORENA LUCAS ROQUE  
Contador(a) MG-124490/O

Metodologia de cálculo dos valores constantes

2023	2024	2025	2026	2027	2028
Valor Corrente X 1,0945	Valor Corrente X 1,0483	Valor Corrente X 1,0000	Valor Corrente/1,0450	Valor Corrente/1,0850	Valor Corrente/1,1228

  
ANDRESA APARECIDA ROCHA RODRIGUES  
Prefeita Municipal

ALESSANDRO WILSON CAMPOS  
Resp. Controle Interno

MESSIAS DA SILVA ALVES  
Secretário de Administração

LORENA LUCAS ROQUE  
Contador(a) MG-124490/O



MUNICÍPIO DE MÁRIO CAMPOS  
LEI DE DIRETRIZES ORÇAMENTÁRIAS  
ANEXO DE METAS FISCAIS

ANEXO III - Metas Fiscais Atuais Comparadas com as dos Três exercícios Anteriores art.4º,§2º,inciso II da LRF

AM

ESPECIFICAÇÃO	VALORES A PREÇOS CORRENTES										
	2023	2024	%	2025	%	2026	%	2027	%	2028	%
Receita Total (EXCETO FONTES RPPS)	70.000.000,00	77.476.000,00	10,68	80.966.000,00	4,50	171.905.000,00	112,32	155.637.100,00	-9,46	136.470.200,00	-12,32
Receitas Primárias (EXCETO FONTES RPPS)(I)	68.642.500,00	73.314.000,00	6,81	76.661.000,00	4,57	168.014.000,00	119,16	151.509.100,00	-9,82	132.100.200,00	-12,81
Despesa Total (EXCETO FONTES RPPS)	70.000.000,00	77.476.000,00	10,68	92.347.337,31	19,19	176.405.000,00	91,02	160.437.100,00	-9,05	139.592.200,00	-12,99
Despesas Primárias (EXCETO FONTES RPPS)(II)	69.479.000,00	76.966.000,00	10,78	91.787.337,31	19,26	176.405.000,00	92,19	160.437.100,00	-9,05	139.592.200,00	-12,99
Receita Total (COM FONTES RPPS)	0,00	0,00	--	0,00	--	0,00	--	0,00	--	0,00	--
Receitas Primárias (COM FONTES RPPS)(III)	0,00	0,00	--	0,00	--	0,00	--	0,00	--	0,00	--
Despesa Total (COM FONTES RPPS)	0,00	0,00	--	0,00	--	0,00	--	0,00	--	0,00	--
Despesas Primárias (COM FONTES RPPS)(IV)	0,00	0,00	--	0,00	--	0,00	--	0,00	--	0,00	--
Resultado Primário (SEM RPPS) - Acima da Linha (V) = (I - II)	-836.500,00	-3.652.000,00	336,58	-15.126.337,31	314,19	-8.391.000,00	-44,53	-8.928.000,00	6,40	-7.492.000,00	-16,08
Resultado Primário (COM RPPS) - Acima da Linha (VI) = (V)+(III - IV)	-836.500,00	-3.652.000,00	336,58	-15.126.337,31	314,19	-8.391.000,00	-44,53	-8.928.000,00	6,40	-7.492.000,00	-16,08
Dívida Pública Consolidada (DC)	700.000,00	900.000,00	28,57	200.000,00	-77,78	0,00	-100,00	0,00	--	0,00	--
Dívida Consolidada Líquida (DCL)	-15.830.000,00	-10.690.000,00	-32,47	-45.255.000,00	323,34	-45.560.000,00	0,67	-45.888.000,00	0,72	-44.231.000,00	-3,61
Resultado Nominal (SEM RPPS) - Abaixo da Linha	-200.000,00	4.940.000,00	-2.570,0	-1.061.374,92	-121,49	-305.000,00	-71,26	-328.000,00	7,54	1.657.000,00	-605,18

ESPECIFICAÇÃO	VALORES A PREÇOS CONSTANTES										
	2023	2024	%	2025	%	2026	%	2027	%	2028	%
Receita Total (EXCETO FONTES RPPS)	76.615.000,00	81.218.090,80	6,01	80.966.000,00	-0,31	164.502.392,34	103,17	143.444.331,80	-12,80	121.544.531,53	-15,27
Receitas Primárias (EXCETO FONTES RPPS)(I)	75.129.216,25	76.855.066,20	2,30	76.661.000,00	-0,25	160.778.947,37	109,73	139.639.723,50	-13,15	117.652.475,95	-15,75
Despesa Total (EXCETO FONTES RPPS)	76.615.000,00	81.218.090,80	6,01	92.347.337,31	13,70	168.808.612,44	82,80	147.868.294,93	-12,40	124.325.080,16	-15,92
Despesas Primárias (EXCETO FONTES RPPS)(II)	76.044.765,50	80.683.457,80	6,10	91.787.337,31	13,76	168.808.612,44	83,91	147.868.294,93	-12,40	124.325.080,16	-15,92
Receita Total (COM FONTES RPPS)	0,00	0,00	--	0,00	--	0,00	--	0,00	--	0,00	--
Receitas Primárias (COM FONTES RPPS)(III)	0,00	0,00	--	0,00	--	0,00	--	0,00	--	0,00	--
Despesa Total (COM FONTES RPPS)	0,00	0,00	--	0,00	--	0,00	--	0,00	--	0,00	--
Despesas Primárias (COM FONTES RPPS)(IV)	0,00	0,00	--	0,00	--	0,00	--	0,00	--	0,00	--
Resultado Primário (SEM RPPS) - Acima da Linha (V) = (I - II)	-915.549,25	-3.828.391,60	318,15	-15.126.337,31	295,11	-8.029.665,07	-46,92	-8.228.571,43	2,48	-6.672.604,20	-18,91
Resultado Primário (COM RPPS) - Acima da Linha (VI) = (V)+(III - IV)	-915.549,25	-3.828.391,60	318,15	-15.126.337,31	295,11	-8.029.665,07	-46,92	-8.228.571,43	2,48	-6.672.604,20	-18,91
Dívida Pública Consolidada (DC)	766.150,00	943.470,00	23,14	200.000,00	-78,80	0,00	-100,00	0,00	--	0,00	--
Dívida Consolidada Líquida (DCL)	-17.325.935,00	-11.206.327,00	-35,32	-45.255.000,00	303,83	-43.598.086,12	-3,66	-42.293.087,56	-2,99	-39.393.480,58	-6,86
Resultado Nominal (SEM RPPS) - Abaixo da Linha	-218.900,00	5.178.602,00	-2.465,7	-1.061.374,92	-120,50	-291.866,03	-72,50	-302.304,15	3,58	1.475.774,85	-588,18



**MUNICÍPIO DE MÁRIO CAMPOS**  
**LEI DE DIRETRIZES ORÇAMENTÁRIAS**  
**METODOLOGIA E MEMÓRIA DE CÁLCULO DAS METAS ANUAIS**  
**I - RECEITAS Art. 4º, §2º, inciso II da LRF**

ESPECIFICAÇÃO	ARRECADADA			ORÇADA	PREVISÃO		
	2022	2023	2024	2025	2026	2027	2028
RECEITAS CORRENTES	61.910.326,42	70.668.500,31	75.851.628,57	86.100.000,00	98.479.600,00	104.397.000,00	110.433.000,00
IMPOSTOS, TAXAS E CONTRIBUIÇÕES DE MELHORIA	4.240.806,51	5.071.851,20	5.956.853,69	5.477.000,00	6.077.000,00	6.442.000,00	6.812.000,00
CONTRIBUIÇÕES	1.627.034,75	1.646.554,95	1.923.782,88	1.921.000,00	2.228.000,00	2.363.000,00	2.500.000,00
RECEITA PATRIMONIAL	3.243.240,83	4.427.109,18	3.670.188,90	4.281.000,00	3.891.000,00	4.128.000,00	4.370.000,00
RECEITA AGROPECUÁRIA	0,00	0,00	0,00	0,00	0,00	0,00	0,00
RECEITA INDUSTRIAL	0,00	0,00	0,00	0,00	0,00	0,00	0,00
RECEITA DE SERVIÇOS	0,00	0,00	0,00	193.000,00	0,00	0,00	0,00
TRANSFERÊNCIAS CORRENTES	52.722.489,29	59.463.181,91	64.270.783,88	69.981.000,00	86.235.000,00	91.413.000,00	96.698.000,00
OUTRAS RECEITAS CORRENTES	76.755,04	59.803,07	30.019,22	4.247.000,00	48.600,00	51.000,00	53.000,00
RECEITAS DE CAPITAL	2.403.345,93	437.055,14	1.642.999,00	3.303.000,00	84.106.000,00	62.561.100,00	38.011.200,00
OPERAÇÕES DE CRÉDITO	0,00	0,00	0,00	317.000,00	0,00	0,00	0,00
ALIENAÇÃO DE BENS	77.950,00	0,00	62.200,00	93.000,00	400.000,00	424.000,00	449.000,00
AMORTIZAÇÃO DE EMPRÉSTIMOS	0,00	0,00	0,00	0,00	0,00	0,00	0,00
TRANSFERÊNCIAS DE CAPITAL	2.325.395,93	437.055,14	1.580.799,00	2.893.000,00	83.706.000,00	62.137.100,00	37.562.200,00
OUTRAS RECEITAS DE CAPITAL	0,00	0,00	0,00	0,00	0,00	0,00	0,00
RECEITAS CORRENTES	0,00	0,00	0,00	0,00	0,00	0,00	0,00
CONTRIBUIÇÕES	0,00	0,00	0,00	0,00	0,00	0,00	0,00
OUTRAS RECEITAS CORRENTES - INTRA ORÇAMENTÁRIA	0,00	0,00	0,00	0,00	0,00	0,00	0,00
DEDUÇÕES DA RECEITA	-6.643.810,18	-6.618.198,45	-7.868.060,60	-8.437.000,00	-10.680.600,00	-11.321.000,00	-11.974.000,00
<b>TOTAL:</b>	<b>57.669.862,17</b>	<b>64.487.357,00</b>	<b>69.626.566,97</b>	<b>80.966.000,00</b>	<b>171.905.000,00</b>	<b>155.637.100,00</b>	<b>136.470.200,00</b>

ANDRESA APARECIDA ROCHA RODRIGUES  
Prefeita Municipal

ALESSANDRO WILSON CAMPOS  
Resp. Controle Interno

MESSIAS DA SILVA ALVES  
Secretário de Administração


LORENA LUCAS ROQUE  
Contador(a) MG-124490/O



MUNICÍPIO DE MÁRIO CAMPOS  
LEI DE DIRETRIZES ORÇAMENTÁRIAS  
METODOLOGIA E MEMÓRIA DE CÁLCULO DAS METAS ANUAIS

II - DESPESAS Art. 4º, §2º, inciso II da LRF

CATEGORIA ECONÔMICA E GRUPOS DE NATUREZAS DE DESPESAS	EXECUTADA			ORÇADA	PREVISÃO		
	2022	2023	2024	2025	2026	2027	2028
DESPESAS CORRENTES	42.394.653,57	63.297.428,74	58.827.521,80	66.672.050,00	76.471.000,00	81.059.000,00	85.744.000,00
PESSOAL E ENCARGOS SOCIAIS	22.208.626,32	25.407.170,69	27.079.085,83	30.826.786,00	32.341.000,00	34.281.000,00	36.262.000,00
JUROS E ENCARGOS DA DÍVIDA	0,00	0,00	0,00	100.000,00	0,00	0,00	0,00
OUTRAS DESPESAS CORRENTES	20.186.027,25	37.890.258,05	31.748.435,97	35.745.264,00	44.130.000,00	46.778.000,00	49.482.000,00
DESPESAS DE CAPITAL	3.559.451,38	8.723.491,66	8.828.024,74	13.574.751,21	92.893.000,00	71.885.100,00	47.877.200,00
INVESTIMENTOS	3.559.451,38	8.723.491,66	8.136.597,19	13.114.751,21	92.893.000,00	71.885.100,00	47.877.200,00
INVERSÕES FINANCEIRAS	0,00	0,00	691.427,55	0,00	0,00	0,00	0,00
AMORTIZAÇÃO DA DÍVIDA	0,00	0,00	0,00	460.000,00	0,00	0,00	0,00
RESERVA CONTINGÊNCIA/RES. RPPS	0,00	0,00	0,00	719.198,79	2.541.000,00	2.693.000,00	2.849.000,00
RESERVA CONTINGÊNCIA/RES. RPPS	0,00	0,00	0,00	719.198,79	2.541.000,00	2.693.000,00	2.849.000,00
DESPESAS INTRA-ORÇAMENTÁRIAS	0,00	0,00	0,00	0,00	0,00	0,00	0,00
<b>TOTAL:</b>	<b>45.954.104,95</b>	<b>72.020.920,40</b>	<b>67.655.546,54</b>	<b>80.966.000,00</b>	<b>171.905.000,00</b>	<b>155.637.100,00</b>	<b>136.470.200,00</b>

  
ANDRESA APARECIDA ROCHA RODRIGUES  
Prefeita Municipal

ALESSANDRO WILSON CAMPOS  
Resp. Controle Interno

MESSIAS DA SILVA ALVES  
Secretário de Administração

LORENA LUCAS ROQUE  
Contador(a) MG-124490/O



**MUNICÍPIO DE MÁRIO CAMPOS**  
**LEI DE DIRETRIZES ORÇAMENTÁRIAS**  
**METODOLOGIA E MEMÓRIA DE CÁLCULO DAS METAS ANUAIS**  
**III - RESULTADO PRIMÁRIO Art. 4º, §2º, inciso II da LRF**

RECEITAS PRIMÁRIAS CORRENTES (EXCETO FONTES RPPS) (I)	52.023.275,41	59.623.192,68	64.313.379,07	73.675.000,00	83.908.000,00	88.948.000,00	94.089.000,00
RECEITAS PRIMÁRIAS CORRENTES (COM FONTES RPPS) (II)	0,00	0,00	0,00	0,00	0,00	0,00	0,00
RECEITAS NÃO PRIMÁRIAS CORRENTES (COM FONTES RPPS) (III)	0,00	0,00	0,00	0,00	0,00	0,00	0,00
RECEITAS PRIMÁRIAS DE CAPITAL (EXCETO FONTES RPPS) (IV)	2.403.345,93	437.055,14	1.642.999,00	2.986.000,00	84.106.000,00	62.561.100,00	38.011.200,00
RECEITAS PRIMÁRIAS DE CAPITAL (COM FONTES RPPS) (V)	0,00	0,00	0,00	0,00	0,00	0,00	0,00
RECEITAS NÃO PRIMÁRIAS DE CAPITAL (COM FONTES RPPS) (VI)	0,00	0,00	0,00	0,00	0,00	0,00	0,00
RECEITA PRIMÁRIA TOTAL (VII) = (I + II + IV + V)	54.426.621,34	60.060.247,82	65.956.378,07	76.661.000,00	168.014.000,00	151.509.100,00	132.100.200,00
RECEITA PRIMÁRIA TOTAL (EXCETO FONTES RPPS) (VIII) = (I + IV)	54.426.621,34	60.060.247,82	65.956.378,07	76.661.000,00	168.014.000,00	151.509.100,00	132.100.200,00

ESPECIFICAÇÃO	2022	2023	2024	2025	2026	2027	2028
<b>DESPESAS NÃO FINANCEIRAS(OU DESPESAS FISCAIS LÍQUIDAS)</b>	<b>45.954.104,95</b>	<b>72.020.920,40</b>	<b>67.655.546,54</b>	<b>80.406.000,00</b>	<b>171.905.000,00</b>	<b>155.637.100,00</b>	<b>136.470.200,00</b>
<b>DESPESA TOTAL (SEM RPPS)</b>	<b>45.954.104,95</b>	<b>72.020.920,40</b>	<b>67.655.546,54</b>	<b>80.966.000,00</b>	<b>171.905.000,00</b>	<b>155.637.100,00</b>	<b>136.470.200,00</b>
DESPESAS CORRENTES (SEM RPPS)	42.394.653,57	63.297.428,74	58.827.521,80	66.672.050,00	76.471.000,00	81.059.000,00	85.744.000,00
PESSOAL E ENCARGOS SOCIAIS	22.208.626,32	25.407.170,69	27.079.085,83	30.826.786,00	32.341.000,00	34.281.000,00	36.262.000,00
JUROS E ENCARGOS DA DÍVIDA	0,00	0,00	0,00	100.000,00	0,00	0,00	0,00
OUTRAS DESPESAS CORRENTES	20.186.027,25	37.890.258,05	31.748.435,97	35.745.264,00	44.130.000,00	46.778.000,00	49.482.000,00
DESPESAS DE CAPITAL (SEM RPPS)	3.559.451,38	8.723.491,66	8.828.024,74	13.574.751,21	92.893.000,00	71.885.100,00	47.877.200,00
INVESTIMENTOS	3.559.451,38	8.723.491,66	8.136.597,19	13.114.751,21	92.893.000,00	71.885.100,00	47.877.200,00
INVERSÕES FINANCEIRAS	0,00	0,00	691.427,55	0,00	0,00	0,00	0,00
AMORTIZAÇÃO DA DÍVIDA	0,00	0,00	0,00	460.000,00	0,00	0,00	0,00
RESERVA CONTINGÊNCIA/RES. RPPS	0,00	0,00	0,00	719.198,79	2.541.000,00	2.693.000,00	2.849.000,00
RESERVA CONTINGÊNCIA/RES. RPPS	0,00	0,00	0,00	719.198,79	2.541.000,00	2.693.000,00	2.849.000,00
<b>DEDUÇÕES (SEM RPPS)</b>	<b>0,00</b>	<b>0,00</b>	<b>0,00</b>	<b>560.000,00</b>	<b>0,00</b>	<b>0,00</b>	<b>0,00</b>
JUROS E ENCARGOS DA DÍVIDA	0,00	0,00	0,00	100.000,00	0,00	0,00	0,00
AMORTIZAÇÃO DA DÍVIDA	0,00	0,00	0,00	460.000,00	0,00	0,00	0,00





MUNICÍPIO DE MÁRIO CAMPOS  
LEI DE DIRETRIZES ORÇAMENTÁRIAS  
METODOLOGIA E MEMÓRIA DE CÁLCULO DAS METAS ANUAIS  
III - RESULTADO PRIMÁRIO Art. 4º, §2º, inciso II da LRF

ESPECIFICAÇÃO	2022	2023	2024	2025	2026	2027	2028
<b>RECEITAS NÃO FINANCEIRAS(OU RECEITAS FISCAIS LÍQUIDAS)</b>	<b>54.426.621,34</b>	<b>60.060.247,82</b>	<b>65.956.378,07</b>	<b>76.661.000,00</b>	<b>168.014.000,00</b>	<b>151.509.100,00</b>	<b>132.100.200,00</b>
<b>RECEITA TOTAL (SEM RPPS)</b>	<b>57.669.862,17</b>	<b>64.487.357,00</b>	<b>69.626.566,97</b>	<b>80.966.000,00</b>	<b>171.905.000,00</b>	<b>155.637.100,00</b>	<b>136.470.200,00</b>
RECEITAS CORRENTES (SEM RPPS)	61.910.326,42	70.668.500,31	75.851.628,57	86.100.000,00	98.479.600,00	104.397.000,00	110.433.000,00
IMPOSTOS, TAXAS E CONTRIBUIÇÕES DE MELHORIA	4.240.806,51	5.071.851,20	5.956.853,69	5.477.000,00	6.077.000,00	6.442.000,00	6.812.000,00
CONTRIBUIÇÕES	1.627.034,75	1.646.554,95	1.923.782,88	1.921.000,00	2.228.000,00	2.363.000,00	2.500.000,00
RECEITA PATRIMONIAL	3.243.240,83	4.427.109,18	3.670.188,90	4.281.000,00	3.891.000,00	4.128.000,00	4.370.000,00
VALORES MOBILIÁRIOS	3.243.240,83	4.427.109,18	3.670.188,90	3.988.000,00	3.891.000,00	4.128.000,00	4.370.000,00
DEMAIS RECEITAS PATRIMONIAIS	0,00	0,00	0,00	293.000,00	0,00	0,00	0,00
RECEITA AGROPECUÁRIA	0,00	0,00	0,00	0,00	0,00	0,00	0,00
RECEITA INDUSTRIAL	0,00	0,00	0,00	0,00	0,00	0,00	0,00
RECEITA DE SERVIÇOS	0,00	0,00	0,00	193.000,00	0,00	0,00	0,00
TRANSFERÊNCIAS CORRENTES	52.722.489,29	59.463.181,91	64.270.783,88	69.981.000,00	86.235.000,00	91.413.000,00	96.698.000,00
OUTRAS RECEITAS CORRENTES	76.755,04	59.803,07	30.019,22	4.247.000,00	48.600,00	51.000,00	53.000,00
RECEITAS DE CAPITAL (SEM RPPS)	2.403.345,93	437.055,14	1.642.999,00	3.303.000,00	84.106.000,00	62.561.100,00	38.011.200,00
OPERAÇÕES DE CRÉDITO	0,00	0,00	0,00	317.000,00	0,00	0,00	0,00
ALIENAÇÃO DE BENS	77.950,00	0,00	62.200,00	93.000,00	400.000,00	424.000,00	449.000,00
AMORTIZAÇÃO DE EMPRÉSTIMOS	0,00	0,00	0,00	0,00	0,00	0,00	0,00
TRANSFERÊNCIAS DE CAPITAL	2.325.395,93	437.055,14	1.580.799,00	2.893.000,00	83.706.000,00	62.137.100,00	37.562.200,00
OUTRAS RECEITAS DE CAPITAL	0,00	0,00	0,00	0,00	0,00	0,00	0,00
RECEITAS CORRENTES (SEM RPPS)	0,00	0,00	0,00	0,00	0,00	0,00	0,00
CONTRIBUIÇÕES	0,00	0,00	0,00	0,00	0,00	0,00	0,00
OUTRAS RECEITAS CORRENTES - INTRA ORÇAMENTÁRIA	0,00	0,00	0,00	0,00	0,00	0,00	0,00
DEDUÇÕES DA RECEITA	-6.643.810,18	-6.618.198,45	-7.868.060,60	-8.437.000,00	-10.680.600,00	-11.321.000,00	-11.974.000,00
<b>DEDUÇÕES (SEM RPPS)</b>	<b>3.243.240,83</b>	<b>4.427.109,18</b>	<b>3.670.188,90</b>	<b>4.305.000,00</b>	<b>3.891.000,00</b>	<b>4.128.000,00</b>	<b>4.370.000,00</b>
VALORES MOBILIÁRIOS	3.243.240,83	4.427.109,18	3.670.188,90	3.988.000,00	3.891.000,00	4.128.000,00	4.370.000,00
OPERAÇÕES DE CRÉDITO	0,00	0,00	0,00	317.000,00	0,00	0,00	0,00
ALIENAÇÃO DE INVESTIMENTOS	0,00	0,00	0,00	0,00	0,00	0,00	0,00
AMORTIZAÇÃO DE EMPRÉSTIMOS	0,00	0,00	0,00	0,00	0,00	0,00	0,00



**MUNICÍPIO DE MÁRIO CAMPOS**  
**LEI DE DIRETRIZES ORÇAMENTÁRIAS**  
**METODOLOGIA E MEMÓRIA DE CÁLCULO DAS METAS ANUAIS**  
**III - RESULTADO PRIMÁRIO Art. 4º, §2º, inciso II da LRF**

DESPESAS PRIMÁRIAS CORRENTES (EXCETO FONTES RPPS) (IX)	42.394.653,57	63.297.428,74	58.827.521,80	66.572.050,00	76.471.000,00	81.059.000,00	85.744.000,00
DESPESAS PRIMÁRIAS CORRENTES (COM FONTES RPPS) (X)	0,00	0,00	0,00	0,00	0,00	0,00	0,00
DESPESAS NÃO PRIMÁRIAS CORRENTES (COM FONTES RPPS) (XI)	0,00	0,00	0,00	0,00	0,00	0,00	0,00
DESPESAS PRIMÁRIAS DE CAPITAL (EXCETO FONTES RPPS) (XII)	3.559.451,38	8.723.491,66	8.828.024,74	13.114.751,21	92.893.000,00	71.885.100,00	47.877.200,00
DESPESAS PRIMÁRIAS DE CAPITAL (COM FONTES RPPS) (XIII)	0,00	0,00	0,00	0,00	0,00	0,00	0,00
DESPESAS NÃO PRIMÁRIAS DE CAPITAL (COM FONTES RPPS) (XIV)	0,00	0,00	0,00	0,00	0,00	0,00	0,00
RESERVA DE CONTINGÊNCIA (XV)	0,00	0,00	0,00	719.198,79	2.541.000,00	2.693.000,00	2.849.000,00
PAGAMENTO DE RESTOS A PAGAR DE DESPESAS PRIMÁRIAS (XVI)	3.334.422,18	3.402.668,02	14.979.260,87	11.381.337,31	4.500.000,00	4.800.000,00	3.122.000,00
<b>DESPESAS PRIMÁRIA TOTAL (XVII) = (IX + X + XII + XIII + XV + XVI)</b>	<b>49.288.527,13</b>	<b>75.423.588,42</b>	<b>82.634.807,41</b>	<b>91.787.337,31</b>	<b>176.405.000,00</b>	<b>160.437.100,00</b>	<b>139.592.200,00</b>
<b>DESPESAS PRIMÁRIA TOTAL (EXCETO FONTES RPPS) (XVIII)=(IX+XII+XV+XVI)</b>	<b>49.288.527,13</b>	<b>75.423.588,42</b>	<b>82.634.807,41</b>	<b>91.787.337,31</b>	<b>176.405.000,00</b>	<b>160.437.100,00</b>	<b>139.592.200,00</b>

<b>RESULTADO PRIMÁRIO (COM RPPS) - Acima da Linha (XIX) = (VII - XVII)</b>	<b>5.138.094,21</b>	<b>-15.363.340,60</b>	<b>-16.678.429,34</b>	<b>-15.126.337,31</b>	<b>-8.391.000,00</b>	<b>-8.928.000,00</b>	<b>-7.492.000,00</b>
<b>RESULTADO PRIMÁRIO (SEM RPPS) - Acima da Linha (XX) = (VIII - XVIII)</b>	<b>5.138.094,21</b>	<b>-15.363.340,60</b>	<b>-16.678.429,34</b>	<b>-15.126.337,31</b>	<b>-8.391.000,00</b>	<b>-8.928.000,00</b>	<b>-7.492.000,00</b>

<b>JUROS NOMINAIS</b>	<b>2022</b>	<b>2023</b>	<b>2024</b>	<b>2025</b>	<b>2026</b>	<b>2027</b>	<b>2028</b>
Juros, Encargos e Variações Monetárias Ativos (Exeto RPPS) (XXI)	3.243.240,83	4.427.109,18	3.670.188,90	3.988.000,00	3.891.000,00	4.128.000,00	4.370.000,00
Juros, Encargos e Variações Monetárias Passivos (Exeto RPPS) (XXII)	0,00	0,00	0,00	100.000,00	0,00	0,00	0,00
<b>RESULTADO NOMINAL (SEM RPPS) - Acima da Linha (XXIII)=XX+(XXI-XXII)</b>	<b>8.381.335,04</b>	<b>-10.936.231,42</b>	<b>-13.008.240,44</b>	<b>-11.238.337,31</b>	<b>-4.500.000,00</b>	<b>-4.800.000,00</b>	<b>-3.122.000,00</b>

**ABAIXO DA LINHA**

<b>CÁLCULO DO RESULTADO NOMINAL</b>	<b>2023(b)</b>	<b>2024(c)</b>	<b>2025(d)</b>	<b>2026(e)</b>	<b>2027(f)</b>	<b>2028(g)</b>
DÍVIDA CONSOLIDADA (XXIV)	0,00	0,00	200.000,00	0,00	0,00	0,00
DEDUÇÕES (XXV)	45.912.365,99	44.193.625,08	45.455.000,00	45.560.000,00	45.888.000,00	44.231.000,00
Ativo Disponível	47.322.209,02	45.229.665,44	46.600.000,00	47.800.000,00	48.357.000,00	45.966.000,00
Haveres Financeiros	7.965,99	0,00	5.000,00	5.000,00	5.000,00	5.000,00
(-)Restos A Pagar Processados	1.189.928,63	791.370,88	850.000,00	1.995.000,00	2.215.000,00	1.441.000,00
(-)Depósitos Restituintes e Valores Vinculados	227.880,39	244.669,48	300.000,00	250.000,00	259.000,00	299.000,00
<b>DÍVIDA CONSOLIDADA LÍQUIDA (XXVI)=(XXIV-XXV)</b>	<b>-45.912.365,99</b>	<b>-44.193.625,08</b>	<b>-45.255.000,00</b>	<b>-45.560.000,00</b>	<b>-45.888.000,00</b>	<b>-44.231.000,00</b>



MUNICÍPIO DE MÁRIO CAMPOS  
LEI DE DIRETRIZES ORÇAMENTÁRIAS  
METODOLOGIA E MEMÓRIA DE CÁLCULO DAS METAS ANUAIS  
III - RESULTADO PRIMÁRIO Art. 4º, §2º, inciso II da LRF


	(a* - b)	(b - c)	(c - d)	(d - e)	(e - f)	(f - g)
<b>RESULTADO NOMINAL (SEM RPPS) - Abaixo da Linha (XXVII)</b>	<b>8.334.944,51</b>	<b>-1.718.740,91</b>	<b>1.061.374,92</b>	<b>305.000,00</b>	<b>328.000,00</b>	<b>-1.657.000,00</b>

\* (a) Refere-se ao valor da dívida consolidada líquida de 2022 (-37.577.421,48)

ESPECIFICAÇÃO	2023	2024	2025	2026	2027	2028
VARIAÇÃO SALDO RPP (XXVIII)	323.617,57	-398.557,75	58.629,12	1.145.000,00	220.000,00	-774.000,00
RECEITA DE ALIENAÇÃO DE INVESTIMENTOS PERMANENTES (XXIX)	0,00	0,00	0,00	0,00	0,00	0,00
PASSIVOS RECONHECIDOS NA DC (XXX)	0,00	0,00	343.000,00	-200.000,00	0,00	0,00
VARIAÇÃO CAMBIAL (XXXI)	0,00	0,00	0,00	0,00	0,00	0,00
PAGAMENTO DE PRECATÓRIOS INTEGRANTES DA DC (XXXII)	0,00	0,00	0,00	0,00	0,00	0,00
OUTROS AJUSTES (XXXIII)	19.594.793,50	10.890.941,78	12.015.341,35	6.150.000,00	5.348.000,00	691.000,00

<b>RESULTADO NOMINAL AJUSTADO - Abaixo da Linha XXXIV=(XXVII+XXVIII+XXIX-XXX-XXXI+XXXII-XXXIII)</b>	<b>-10.936.231,42</b>	<b>-13.008.240,44</b>	<b>-11.238.337,31</b>	<b>-4.500.000,00</b>	<b>-4.800.000,00</b>	<b>-3.122.000,00</b>
---	-----------------------	-----------------------	-----------------------	----------------------	----------------------	----------------------

<b>RESULTADO PRIMARIO - Abaixo da Linha (XXXV) = XXXIV - (XXI-XXII)</b>	<b>-15.363.340,60</b>	<b>-16.678.429,34</b>	<b>-15.126.337,31</b>	<b>-8.391.000,00</b>	<b>-8.928.000,00</b>	<b>-7.492.000,00</b>
---	-----------------------	-----------------------	-----------------------	----------------------	----------------------	----------------------

  
ANDRESA APARECIDA ROCHA RODRIGUES  
Prefeita Municipal

\_\_\_\_\_  
ALESSANDRO WILSON CAMPOS  
Resp. Controle Interno

\_\_\_\_\_  
MESSIAS DA SILVA ALVES  
Secretário de Administração

\_\_\_\_\_  
LORENA LUCAS ROQUE  
Contador(a) MG-124490/O